

# Informationen zur Bildwortmarke

## Wir fördern kommunale Investitionen

### Template

Das Template besteht aus der Bildwortmarke und dem Zusatztext, der individuell ergänzt werden kann. Als Schrift für den Zusatztext wird die Systemschrift Cambria verwendet. In der festgesetzten Schutzzone darf kein anderes Element platziert werden.



**Wir fördern  
kommunale  
Investitionen**

Hier wird, gefördert durch  
die Bundesregierung  
aufgrund eines Beschlusses  
des Deutschen Bundestages,  
...

Bildwortmarke

Zusatztext



### DTP / Plot

Farben:	Vierfarbdruck (4C)	Sonderfarben für Plots (SC)
	Schwarz 0/0/0/100	Pantone Black / RAL 9005
	Rot 0/100/100/0	Pantone 485 / RAL 3020
	Gelb 0/12/100/5	Pantone Yellow (alternativ Pantone 7405) / RAL 1021

Dateinamen:	BReg_WFKI_Template_DTP_4C.ai	BReg_WFKI_Template_Plot_SC.ai
	BReg_WFKI_Template_DTP_4C.indd	BReg_WFKI_Template_Plot_SC.indd

Zeichnungsgröße: 50 cm Breite




Anwendungsgröße: Auf einem Bauschild mittlerer Größe (6 x 4 m) wird die Bildwortmarke zusammen mit dem Zusatztext in 100 % eingesetzt. Um die Lesbarkeit zu garantieren, sollte diese Vorgabe nicht unterschritten werden. Bei Schildern größeren oder kleineren Formates muss die Größe proportional angepasst werden.

### Positionierung

Beispiel Bauschild 6 x 4 m

Die Bildwortmarke mit dem Zusatztext steht unter Beachtung der oben angegebenen Schutzzone bevorzugt oben links, alternativ kann sie auch unten platziert werden.

Bildwortmarke und Zusatztext dürfen nur auf weißem Hintergrund stehen.



# Informationen zur Bildwortmarke

## Wir fördern kommunale Investitionen

### Bildwortmarke

Die Bildwortmarke sollte in der Regel nicht ohne den Zusatztext verwendet werden.  
Für Ausnahmefälle steht die Bildwortmarke ohne Zusatztext als .eps und .png zur Verfügung.  
In der festgesetzten Schutzzone darf kein anderes Element platziert werden.  
Die Bildwortmarke darf nur auf weißem Hintergrund stehen.



Wir fördern  
**kommunale**  
**Investitionen**



### DTP / Plot

Farben:	Vierfarbdruck (4C) Schwarz 0/0/0/100 Rot 0/100/100/0 Gelb 0/12/100/5	Sonderfarben für Plots (SC) Pantone Black / RAL 9005 Pantone 485 / RAL 3020 Pantone Yellow (alternativ Pantone 7405) / RAL 1021
Dateinamen:	BReg_WFKI_DTP_4C.eps	BReg_WFKI_Plot_SC.eps
Zeichnungsgröße:	50 cm Breite	
Anwendungsgröße:	keine Vorgabe	

### Internet

Farben:	Farbe (RGB) Schwarz 0/0/0 Rot 255/0/0 Gelb 255/204/0
Dateinamen:	BReg_WFKI_Internet_CO.png

### Legende

Plattform:	Plattformübergreifende Dateien für MacOS und für Windows	Farbversionen:	4C = Vierfarbversion SC = Sonderfarbversion CO = RGB-Farbversion
Nomenklatur:	Name_Verwendungszweck_Farbversion.Dateiformat		
Name:	BReg_WFKI = Wir fördern kommunale Investitionen	Dateiformat:	.eps = Encapsulated PostScript .png = Portable Network Graphics .ai = Adobe Illustrator CC .indd = Adobe Indesign CC
Verwendungszweck:	DTP = Printbereich (Desktop-Publishing) Plot = Folienschnitt Internet = Internetanwendungen		